



WOHNMÖBEL

Alpinum Nussbaum

Typenplan

Stand 25.10.2023

Sie haben Fragen? Wir beraten Sie gern.

Unsere Servicezeiten sind Mo-Fr 8.00-20.00 Uhr und Sa 9.00-20.00 Uhr.

Fon: 05250-9795-0 | Fax: 05250-9795-70 | E-Mail: info@schroeder-moebel.de

Auf dem Busche 45 | 33129 Delbrück | schroeder-moebel.de

SCHRÖDER[®]
QUALITÄT seit 1864

Qualitätsmerkmale

Qualität, die überzeugt!

- Front furniert. Korpus wahlweise in zwei Farben. Alle Oberflächen mehrschichtig lackiert.
- Korpusausführung:
 - Lack Snow
 - Lack Carbongrau
- Front-, Nischenausführung:
 - Salzkammergut Nussbaum
- Akzentausführung:
 - Pr.1: Hirnholz natur gebürstet
 - Pr.2: Alpengranit
- Stimmungsvolles LED-Beleuchtungssystem, optional planbar
- Hochwertige Beschlagstechnik
- Metallgriffe: Carbongrau
- Kabelstaufach
- Sonderanfertigung auf Anfrage möglich
- 100% Made in Germany



Ausführung

Front-, Korpusflächen

- Lack Snow



- Lack Carbongrau



- Salzkammergut Nussbaum



Akzent

- Alpengranit (AG)



- Hirnholz (HH)



Kabelstaufach

- Kabelstaufach für optimale Unterbringung sämtlicher Anschlussleitungen. Realisiert durch ausreichend zurückspringende Rückwand im hinteren Bereich des TV-Unterteils.
- Optional: Kabeldurchlass (siehe Zubehör)



Zubehörpaket

- Beleuchtungsset
- Beleuchtungstouchsensor / Funkfernsteuerung
- Schubkastenvollauszug
- TV-Glasaufsatz
- Besteckeinsatz
- Passende Couchtische

furn plan



Alle Maßangaben sind ca. **Maße in cm**. Irrtum und Änderungen vorbehalten. Für evtl. Druckfehler übernehmen wir keine Haftung. Dieses Modell ist gesetzlich geschützt.

KITZALM - ALPINUM

Kombinationen

Front: Nussbaum (FNB)

Bitte bei der Bestellung angeben:

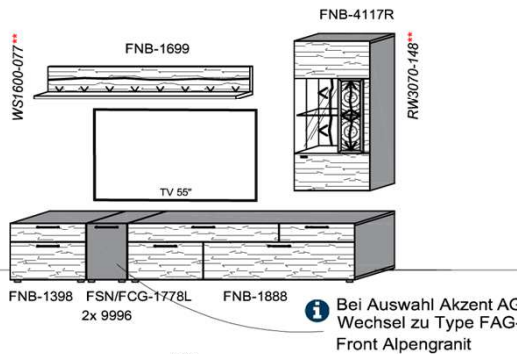
Pr. 1: Akzent Hirnholz (HH) | Korpus: Snow
Pr. 2: Akzent Alpengranit (AG) | Korpus: Carbondgrau

Bestellhinweis (Beispiel)
Akzentschlüssel HH oder AG
FNB-4427L-


Oberflächenhinweis
= Flächen in Lack Snow oder Carbondgrau
= Hirnholzfläche (HH) wahlweise auch in Alpengranit (AG) erhältlich

Kombination K001

spiegelseitig zur Abbildung: K901



Bei Auswahl Akzent AG Wechsel zu Type FAG-1779L/R Front Alpengranit



B: 272,8
H: 202
T: 55
Watt: 22,5

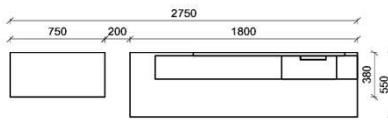
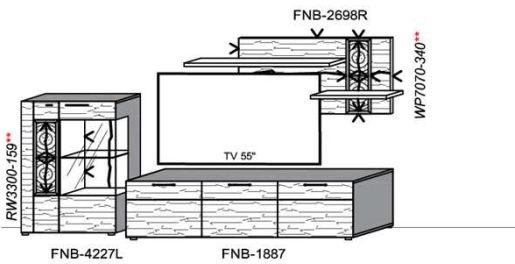
Stck	Bezeichnung	Bestellnr.	Pr.1 (HH)	Pr.2 (AG)
1x	TV-Unterteil (Front Lack SN/CG) F...-1778L oder wahlweise			
1x	TV-Unterteil (Front Alpengranit) FAG-1779L			
1x	TV-Unterteil	FNB-1398		
1x	TV-Unterteil	FNB-1888		
2x	Distanzblende	9996	à	
1x	Hängeelement	FNB-4117R-		
1x	Wandboard	FNB-1699		
		K001-FNB-	Σ	

Empfohlenes zusätzliches Beleuchtungspaket:

1x	Rückwandbel.	14,8 W	RW3070-148	
1x	Wandboardbel.	7,7 W	WS1600-077	
1x	Trafo-Set		TRA30	

Kombination K002

spiegelseitig zur Abbildung: K902



B: 275
H: 162
T: 55
Watt: 49,9

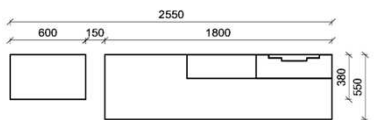
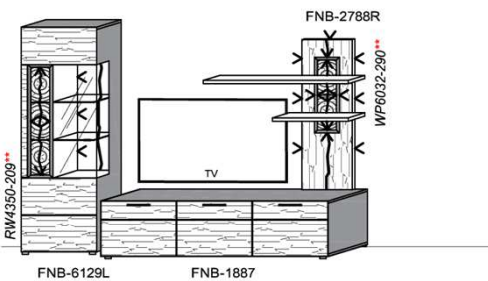
Stck	Bezeichnung	Bestellnr.	Pr.1 (HH)	Pr.2 (AG)
1x	Standelement	FNB-4227L-		
1x	TV-Unterteil	FNB-1887		
1x	Wandpaneel	FNB-2698R-		
		K002-FNB-	Σ	

Empfohlenes zusätzliches Beleuchtungspaket:

1x	Rückwandbel.	15,9 W	RW3300-159	
1x	Wandpaneelbel.	34 W	WP7070-340	
1x	Trafo-Set		TRA60	

Kombination K003

spiegelseitig zur Abbildung: K903



B: 255
H: 194
T: 55
Watt: 49,9

Stck	Bezeichnung	Bestellnr.	Pr.1 (HH)	Pr.2 (AG)
1x	Standelement	FNB-6129L-		
1x	TV-Unterteil	FNB-1887		
1x	Wandpaneel	FNB-2788R-		
		K003-FNB-	Σ	

Empfohlenes zusätzliches Beleuchtungspaket:

1x	Rückwandbel.	20,9 W	RW4350-209	
1x	Wandpaneelbel.	29,0 W	WP6032-290	
1x	Trafo-Set		TRA60	

KITZALM - ALPINUM

Front: Nussbaum (FNB)

Kombinationen

Bitte bei der Bestellung angeben:

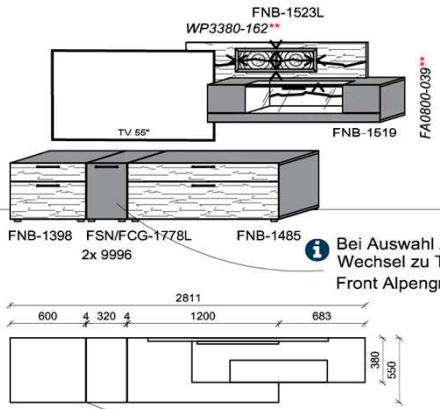
Pr. 1: Akzent Hirnholz (HH) | Korpus: Snow
Pr. 2: Akzent Alpengranit (AG) | Korpus: Carbondrau

Bestellhinweis (Beispiel)
Akzentschlüssel **HH** oder **AG**
FNB-4427L-__

Oberflächenhinweis
= Flächen in Lack Snow oder Carbondrau
= Hirnholzfläche (HH) wahlweise auch in Alpengranit (AG) erhältlich

Kombination K004

spiegelseitig zur Abbildung: K904



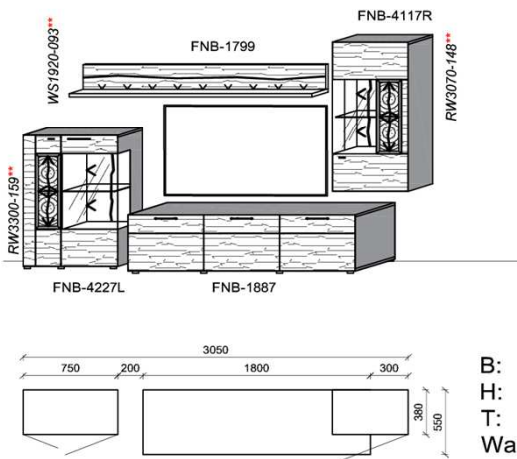
Stck	Bezeichnung	Bestellnr.	Pr.1 (HH)	Pr.2 (AG)
1x	TV-Unterteil (Front Lack SN/CG) F..-1778L			
	oder wahlweise			
1x	TV-Unterteil (Front Alpengranit) FAG-1779L			
1x	TV-Unterteil	FNB-1398		
1x	TV-Unterteil	FNB-1485		
2x	Distanzblende	9996	à	
1x	Hängeelement	FNB-1519		
1x	Wandpaneel	FNB-1523L-__		
	K004-FNB-__	Σ		

Empfohlenes zusätzliches Beleuchtungspaket:

1x	Fachbel.	3,9 W	FA0800-039	
1x	Wandpaneelbel.	16,2 W	WP3380-162	
1x	Trafo-Set		TRA30	

Kombination K005

spiegelseitig zur Abbildung: K905



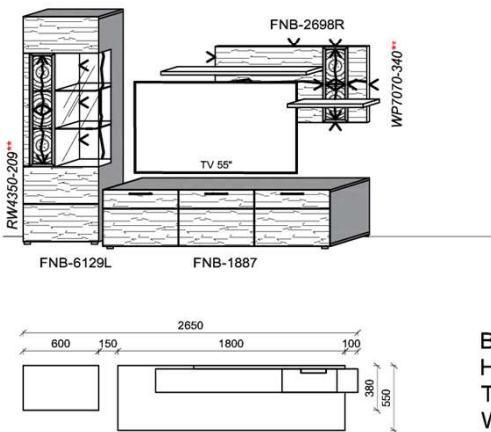
Stck	Bezeichnung	Bestellnr.	Pr.1 (HH)	Pr.2 (AG)
1x	Standelement	FNB-4227L-__		
1x	TV-Unterteil	FNB-1887		
1x	Hängeelement	FNB-4117R-__		
1x	Wandboard	FNB-1799		
	K005-FNB-__	Σ		

Empfohlenes zusätzliches Beleuchtungspaket:

1x	Rückwandbel.	15,9 W	RW3300-159	
1x	Rückwandbel.	14,8 W	RW3070-148	
1x	Wandboardbel.	9,3 W	WS1920-093	
1x	Trafo-Set		TRA60	

Kombination K006

spiegelseitig zur Abbildung: K906



Stck	Bezeichnung	Bestellnr.	Pr.1 (HH)	Pr.2 (AG)
1x	Standelement	FNB-6129L-__		
1x	TV-Unterteil	FNB-1887		
1x	Wandpaneel	FNB-2698R-__		
	K006-FNB-__	Σ		

Empfohlenes zusätzliches Beleuchtungspaket:

1x	Rückwandbel.	20,9 W	RW4350-209	
1x	Wandpaneelbel.	34,0 W	WP7070-340	
1x	Trafo-Set		TRA60	

KITZALM - ALPINUM

Front: Nussbaum (FNB)

Kombinationen

Bitte bei der Bestellung angeben:

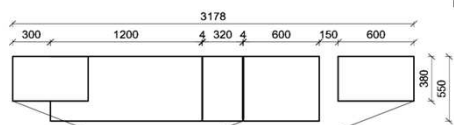
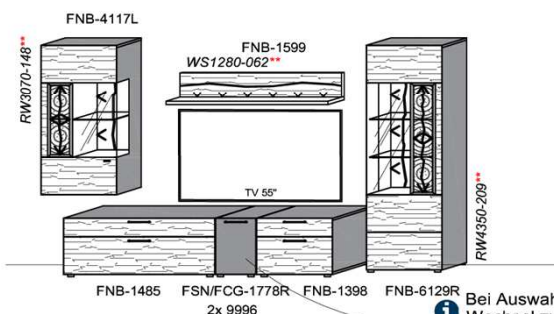
Pr. 1: Akzent Hirnholz (HH) | Korpus: Snow
Pr. 2: Akzent Alpengranit (AG) | Korpus: Carbondgrau

Bestellhinweis (Beispiel)
Akzentschlüssel HH oder AG
FNB-4427L-

Oberflächenhinweis
■ = Flächen in Lack Snow oder Carbondgrau
▨ = Hirnholzfläche (HH) wahlweise auch in Alpengranit (AG) erhältlich

Kombination K007

spiegelseitig zur Abbildung: K907



Bei Auswahl Akzent AG
Wechsel zu Type FAG-1779L/R
Front Alpengranit

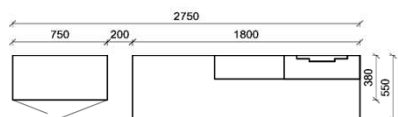
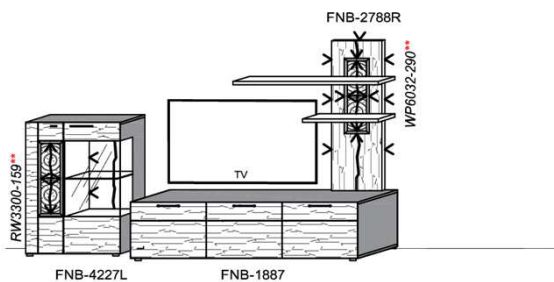
Stck	Bezeichnung	Bestellnr.	Pr.1 (HH)	Pr.2 (AG)
1x	TV-Unterteil (Front Lack SN/CG) F.-1778R oder wahlweise			
1x	TV-Unterteil (Front Alpengranit) FAG-1779R			
1x	TV-Unterteil	FNB-1485		
1x	TV-Unterteil	FNB-1398		
2x	Distanzblende	9996	à	
1x	Hängeelement	FNB-4117L-		
1x	Standelement	FNB-6129R-		
1x	Wandboard	FNB-1599		
		K007-FNB-__	Σ	

Empfohlenes zusätzliches Beleuchtungspaket:

1x	Rückwandbel.	14,8 W	RW3070-148	
1x	Rückwandbel.	20,9 W	RW4350-209	
1x	Wandboardbel.	6,2 W	WS1280-062	
1x	Trafo-Set		TRA60	

Kombination K008

spiegelseitig zur Abbildung: K908



B: 275
H: 177,8
T: 55
Watt: 44,9


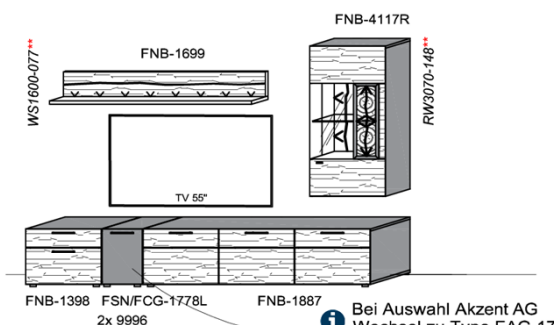
Stck	Bezeichnung	Bestellnr.	Pr.1 (HH)	Pr.2 (AG)
1x	Standelement	FNB-4227L-		
1x	TV-Unterteil	FNB-1887		
1x	Wandpaneel	FNB-2788R-		
		K008-FNB-__	Σ	

Empfohlenes zusätzliches Beleuchtungspaket:

1x	Rückwandbel.	15,9 W	RW3300-159	
1x	Wandpaneelbel.	29,0 W	WP6032-290	
1x	Trafo-Set		TRA60	

Kombination K009

spiegelseitig zur Abbildung: K909



B: 272,8
H: 202
T: 55
Watt: 22,5

Bei Auswahl Akzent AG
Wechsel zu Type FAG-1779L/R
Front Alpengranit

Stck	Bezeichnung	Bestellnr.	Pr.1 (HH)	Pr.2 (AG)
1x	TV-Unterteil (Front Lack SN/CG) F.-1778L oder wahlweise			
1x	TV-Unterteil (Front Alpengranit) FAG-1779L			
1x	TV-Unterteil	FNB-1398		
1x	TV-Unterteil	FNB-1887		
2x	Distanzblende	9996	à	
1x	Hängeelement	FNB-4117R-		
1x	Wandboard	FNB-1699		
		K009-FNB-__	Σ	

Empfohlenes zusätzliches Beleuchtungspaket:

1x	Rückwandbel.	14,8 W	RW3070-148	
1x	Wandboardbel.	7,7 W	WS1600-077	
1x	Trafo-Set		TRA30	

KITZALM - ALPINUM

Front: Nussbaum (FNB)

Kombinationen

Bitte bei der Bestellung angeben:

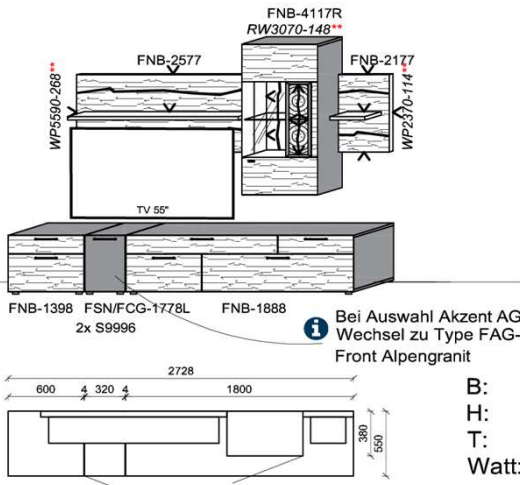
Pr. 1: Akzent Hirnholz (HH) | Korpus: Snow
Pr. 2: Akzent Alpengranit (AG) | Korpus: Carbondrau

Bestellhinweis (Beispiel)
Akzentschlüssel **HH** oder **AG**
FNB-4427L-

Oberflächenhinweis
= Flächen in Lack Snow oder Carbondrau
= Hirnholzfläche (HH) wahlweise auch in Alpengranit (AG) erhältlich

Kombination K010

spiegelseitig zur Abbildung: K910



Bei Auswahl Akzent AG
Wechsel zu Type FAG-1779L/R
Front Alpengranit

B: 272,8
H: 209
T: 55
Watt: 53

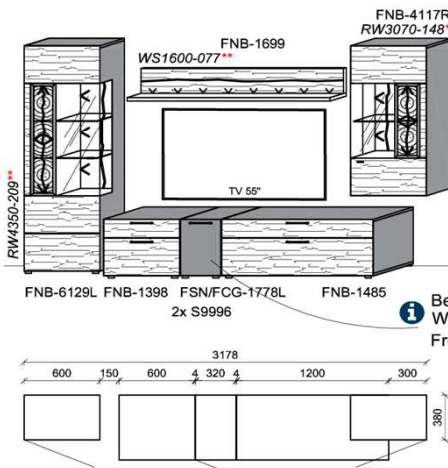
Stck	Bezeichnung	Bestellnr.	Pr.1 (HH)	Pr.2 (AG)
1x	TV-Unterteil (Front Lack SN/CG) F...-1778L			
	oder wahlweise			
1x	TV-Unterteil (Front Alpengranit) FAG-1779L			
1x	TV-Unterteil	FNB-1398		
1x	TV-Unterteil	FNB-1888		
2x	Distanzblende	9996	à	
1x	Hängeelement	FNB-4117R-		
1x	Wandpaneel	FNB-2577		
1x	Wandpaneel	FNB-2177		
	K010-FNB-__	Σ		

Empfohlenes zusätzliches Beleuchtungspaket:

1x	Rückwandbel.	14,8 W	RW3070-148	
1x	Wandboardbel.	26,8 W	WP5590-268	
1x	Wandboardbel.	11,4 W	WP2370-114	
1x	Trafo-Set		TRA60	

Kombination K011

spiegelseitig zur Abbildung: K911



Bei Auswahl Akzent AG
Wechsel zu Type FAG-1779L/R
Front Alpengranit

B: 317,8
H: 194
T: 55
Watt: 43,4

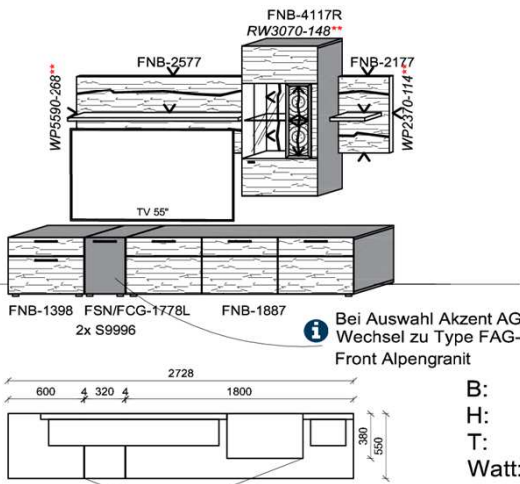
Stck	Bezeichnung	Bestellnr.	Pr.1 (HH)	Pr.2 (AG)
1x	TV-Unterteil (Front Lack SN/CG) F...-1778L			
	oder wahlweise			
1x	TV-Unterteil (Front Alpengranit) FAG-1779L			
1x	Standelement	FNB-6129L-		
1x	TV-Unterteil	FNB-1398		
1x	TV-Unterteil	FNB-1485		
2x	Distanzblende	9996	à	
1x	Hängeelement	FNB-4117R-		
1x	Wandboard	FNB-1699		
	K011-FNB-__	Σ		

Empfohlenes zusätzliches Beleuchtungspaket:

1x	Rückwandbel.	14,8 W	RW3070-148	
1x	Rückwandbel.	20,9 W	RW4350-209	
1x	Wandboardbel.	7,7 W	WS1600-077	
1x	Trafo-Set		TRA60	

Kombination K012

spiegelseitig zur Abbildung: K912



Bei Auswahl Akzent AG
Wechsel zu Type FAG-1779L/R
Front Alpengranit

B: 272,8
H: 209
T: 55
Watt: 53

Stck	Bezeichnung	Bestellnr.	Pr.1 (HH)	Pr.2 (AG)
1x	TV-Unterteil (Front Lack SN/CG) F...-1778L			
	oder wahlweise			
1x	TV-Unterteil (Front Alpengranit) FAG-1779L			
1x	TV-Unterteil	FNB-1398		
1x	TV-Unterteil	FNB-1887		
2x	Distanzblende	9996	à	
1x	Hängeelement	FNB-4117R-		
1x	Wandpaneel	FNB-2577		
1x	Wandpaneel	FNB-2177		
	K012-FNB-__	Σ		

Empfohlenes zusätzliches Beleuchtungspaket:

1x	Rückwandbel.	14,8 W	RW3070-148	
1x	Wandboardbel.	26,8 W	WP5590-268	
1x	Wandboardbel.	11,4 W	WP2370-114	
1x	Trafo-Set		TRA60	

KITZALM - ALPINUM

Front: Nussbaum (FNB)

**Wandboarde, Paneele
TV-Unterteile**

Bitte bei der Bestellung angeben:


Pr. 1: Akzent Hirnholz (HH) | Korpus: Snow
Pr. 2: Akzent Alpengranit (AG) | Korpus: Carbongrau

Bestellhinweis (Beispiel)
Akzentschlüssel HH oder AG
FNB-4427L-__

Oberflächenhinweis
= Flächen in Lack Snow oder Carbongrau
= Hirnholzfläche (HH) wahlweise auch in Alpengranit (AG) erhältlich

Steckboden


Stelltiefe 23 B: 128
Belastbar bis max. 10 kg T: 22
H: ~3



Best.Nr.: FNB-045
Pr.:

Steckboden


Stelltiefe 23 B: 160
Belastbar bis max. 10 kg T: 22
H: ~3



Best.Nr.: FNB-055
Pr.:

Steckboden

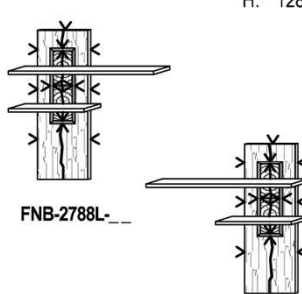
Stelltiefe 23 B: 192
Belastbar bis max. 10 kg T: 22
H: ~3



Best.Nr.: FNB-060
Pr.:

Wandpaneel


1 Akzenteinsatz B: 115
T: 20
H: 128



Best.Nr.: FNB-2788R-__
Pr. 1:
Pr. 2:
Wandpan.bel.: WP6032-290 29 W
= Summe 29 W

Wandboard


Stelltiefe 19 B: 128
Belastbar bis max. 10 kg T: 22
H: 24



Best.Nr.: FNB-1599
Pr.:
Wandb.bel.: WS1280-062 6,2 W
= Summe 6,2 W

Wandboard


Stelltiefe 19 B: 160
Belastbar bis max. 10 kg T: 22
H: 24



Best.Nr.: FNB-1699
Pr.:
Wandb.bel.: WS1600-077 7,7 W
= Summe 7,7 W

Wandboard

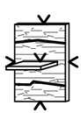
Stelltiefe 19 B: 192
Belastbar bis max. 10 kg T: 22
H: 24



Best.Nr.: FNB-1799
Pr.:
Wandb.bel.: WS1920-093 9,3 W
= Summe 9,3 W

Wandpaneel

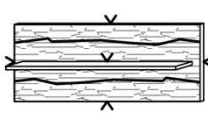
1 Wandpaneel B: 40
T: 27
H: 65,6



Best.Nr.: FNB-2177
Pr.:
Wandpan.bel.: WP2370-114 11,4 W
= Summe 11,4 W

Wandpaneel

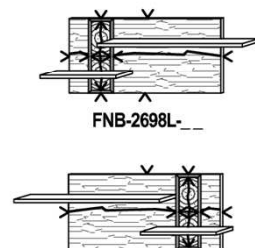
1 Wandpaneel B: 147
T: 27
H: 65,6



Best.Nr.: FNB-2577
Pr.:
Wandpan.bel.: WP5590-268 26,8 W
= Summe 26,8 W

Wandpaneel

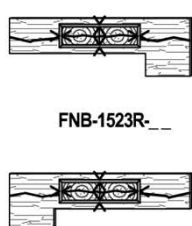
1 Akzenteinsatz B: 160
T: 23
H: 64,4



Best.Nr.: FNB-2698R-__
Pr. 1:
Pr. 2:
Wandpan.bel.: WP7070-340 34 W
= Summe 34 W

Wandpaneel

1 Akzenteinsatz B: 137
T: ~5,2
H: 50

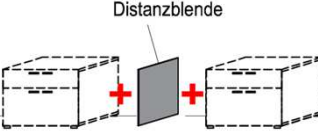


Best.Nr.: FNB-1523L-__
Pr. 1:
Pr. 2:
Wandpan.bel.: WP3380-162 16,2 W
= Summe 16,2 W


Distanzblende

TV-Unterteil Distanzblende B: 0,4

i Bitte stets eine Blende zwischen den einzelnen Anbau-TV-Unterteiltypen einplanen!



Beispielanwendung




Best.Nr.: 9996
Pr.:

TV-Unterteil

1 Tür B: 32
T: 55
H: 50

i Wahlweise als Solist oder Anbaukorpus planbar! Bitte stets eine Blende (9996) zwischen den einzelnen Anbau-TV-Unterteiltypen einplanen!




Front: Snow
Best.Nr.: FSN-1778L FSN-1778R
Pr.:
Front: Carbongrau
Best.Nr.: FCG-1778L FCG-1778R
Pr.:
Front: Alpengranit
Best.Nr.: FAG-1779L FAG-1779R
Pr. 2:

TV-Unterteil

2 Schübe B: 60
T: 55
H: 50

i Wahlweise als Solist oder Anbaukorpus planbar! Bitte stets eine Blende (9996) zwischen den einzelnen Anbau-TV-Unterteiltypen einplanen!



Best.Nr.: FNB-1398
Pr.:

TV-Unterteil

2 Schübe B: 120
T: 55
H: 50

i Wahlweise als Solist oder Anbaukorpus planbar! Bitte stets eine Blende (9996) zwischen den einzelnen Anbau-TV-Unterteiltypen einplanen!



Best.Nr.: FNB-1485
Pr.:

Beleuchtung ohne Trafo. Bitte wählen Sie den passenden Trafo unter Beachtung der Wattleistung in der Zubehörliste aus!
Optional stehen Ihnen weitere Ausstattungsmöglichkeiten in der Zubehörliste zur Verfügung!

KITZALM - ALPINUM

Front: Nussbaum (FNB)

Stand-, Hängeelemente TV-Unterteile, Side-, Highboards

Bitte bei der Bestellung angeben:

Pr. 1: Akzent Hirnholz (HH) | Korpus: Snow
Pr. 2: Akzent Alpengranit (AG) | Korpus: Carbongrau

Bestellhinweis (Beispiel)
Akzentschlüssel **HH** oder **AG**
FNB-4427L-__

Oberflächenhinweis
= Flächen in Lack Snow oder Carbongrau
= Hirnholzfläche (HH) wahlweise auch in Alpengranit (AG) erhältlich

TV-Unterteil

4 Schübe B: 180
 T: 55
 H: 50

i Wahlweise als Solist oder Anbaukorpus planbar! Bitte stets eine Blende (9996) zwischen den einzelnen Anbau-TV-Unterteiltypen einplanen!



Best.Nr.: FNB-1888
Pr.: _____

TV-Unterteil

3 Türen B: 180
 T: 55
 H: 50

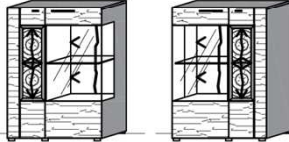
i Wahlweise als Solist oder Anbaukorpus planbar! Bitte stets eine Blende (9996) zwischen den einzelnen Anbau-TV-Unterteiltypen einplanen!



Best.Nr.: FNB-1887
Pr.: _____

Standelement

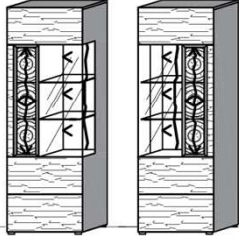
2 Türen B: 75
 T: 38
 H: 114



Best.Nr.: FNB-4227L-__ FNB-4227R-__
Pr. 1:
Pr. 2:
Rückwandbel: RW3300-159 15,9 W
= Summe 15,9 W

Standelement

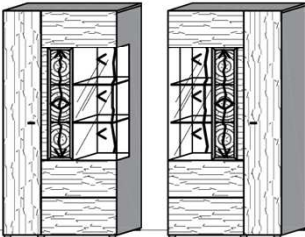
1 Tür B: 60
 T: 38
 H: 194



Best.Nr.: FNB-6129L-__ FNB-6129R-__
Pr. 1:
Pr. 2:
Rückwandbel: RW4350-209 20,9 W
= Summe 20,9 W

Standelement

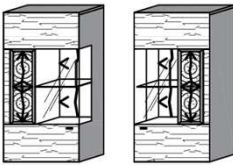
2 Türen B: 90
 T: 38
 H: 194



Best.Nr.: FNB-6229L-__ FNB-6229R-__
Pr. 1:
Pr. 2:
Rückwandbel: RW4350-209 20,9 W
= Summe 20,9 W

Hängeelement

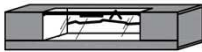
1 Tür B: 60
 T: 38
 H: 128



Best.Nr.: FNB-4117L-__ FNB-4117R-__
Pr. 1:
Pr. 2:
Rückwandbel: RW3070-148 14,8 W
= Summe 14,8 W

Hängeelement

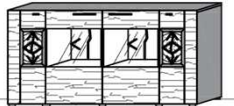
1 Klappe B: 137
 T: 38
 H: 32



Best.Nr.: FNB-1519
Pr. 1:
Pr. 2:
Fachbel: FA0800-039 3,9 W
= Summe 3,9 W

Sideboard

4 Türen B: 150
 T: 38
 H: 82



Best.Nr.: FNB-3749-__
Pr. 1:
Pr. 2:
Rückwandbel: RW4040-194 19,4 W
= Summe 19,4 W

Sideboard


4 Türen B: 150
1 Schub T: 38
 H: 82



Best.Nr.: FNB-3741-__
Pr. 1:
Pr. 2:
Rückwandbel: RW2100-101 10,1 W
= Summe 10,1 W

Sideboard

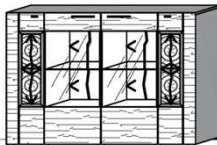
4 Türen B: 150
 T: 38
 H: 82



Best.Nr.: FNB-3740-__
Pr. 1:
Pr. 2:
Rückwandbel: RW2100-101 10,1 W
= Summe 10,1 W

Highboard


4 Türen B: 150
 T: 38
 H: 114



Best.Nr.: FNB-3747-__
Pr. 1:
Pr. 2:
Rückwandbel: RW6600-317 31,7 W
= Summe 31,7 W

Highboard

4 Türen B: 150
 T: 38
 H: 114



Best.Nr.: FNB-3748-__
Pr. 1:
Pr. 2:
Rückwandbel: RW3380-162 16,2 W
= Summe 16,2 W

Beleuchtung ohne Trafo. Bitte wählen Sie den passenden Trafo unter Beachtung der Wattleistung in der Zubehörliste aus!
Optional stehen Ihnen weitere Ausstattungsmöglichkeiten in der Zubehörliste zur Verfügung!

Typenplan

KITZALM - ALPINUM

Front: Nussbaum (FNB)

Beleuchtung

Bitte bei der Bestellung angeben:

Pr. 1: Akzent Hirnholz (HH) | Korpus: Snow
Pr. 2: Akzent Alpengranit (AG) | Korpus: Carbongrau

Bestellhinweis (Beispiel)
Akzentschlüssel HH oder AG
FNB-4427L-

Oberflächenhinweis
= Flächen in Lack Snow oder Carbongrau
= Hirnholzfläche (HH) wahlweise auch in Alpengranit (AG) erhältlich

Technische Dokumentation Beleuchtungsartikel

Hinweis:
Beleuchtung ohne Trafo!
Bitte wählen Sie den passenden Trafo unter Beachtung der benötigten Gesamtwattleistung aus! (Siehe nächste Seite)

Bestellnr.	Watt	Pr	Nutzlichtstrom [lm]	Farbtemperatur [K]	Produkt enthält die Lichtquelle der Energieeffizienzklasse	Bauart	EU-Identnr.
Wandboardbel.							
WS1280-062	6,2		1x768	3200-3500	E	fest	769243
WS1600-077	7,7		1x960	3200-3500	E	fest	769243
WS1920-093	9,3		1x1152	3200-3500	E	fest	769243
Wandpaneelbel.							
WP2370-114	11,4		1x1401 1x115	3200-3500	E	fest	769243
WP3380-162	16,2		1x2112	3200-3500	E	fest	769243
WP5590-268	26,8		1x2304 1x1401	3200-3500	E	fest	769243
WP6032-290	29,0		1x2688 1x1036	3200-3500	E	fest	769243
WP7070-340	34,0		1x3206 1x1036	3200-3500	E	fest	769243
Rückwand-, Frontbel.							
RW2100-101	10,1		2x633	3200-3500	E	fest	769243
RW3070-148	14,8		2x576 1x1036	3200-3500	E	fest	769243
RW3300-159	15,9		2x576 1x1036	3200-3500	E	fest	769243
RW3380-162	16,2		2x1036	3200-3500	E	fest	769243
RW4040-194	19,4		2x633 4x326	3200-3500	E	fest	769243
RW4350-209	20,9		1x1401 2x710	3200-3500	E	fest	769243
RW6600-317	31,7		2x 1036 4x480	3200-3500	E	fest	769243
Fachbel.							
FA0800-039	3,9		1x480	3200-3500	E	fest	769243

Hinweis:

Die EU-Identnr. kann über folgenden Link aufgerufen werden und ist am Ende durch die entsprechende EU-Identnr. zu ergänzen.
[https://eprel.ec.europa.eu/screen/product/lightsources/...](https://eprel.ec.europa.eu/screen/product/lightsources/)

KITZALM - ALPINUM

Zubehör

Front: Nussbaum (FNB)

Bitte bei der Bestellung angeben:

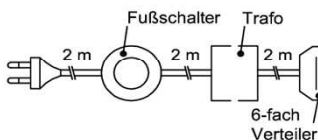
Pr. 1: Akzent Hirnholz (HH) | Korpus: Snow
Pr. 2: Akzent Alpengranit (AG) | Korpus: Carbondgrau

Bestellhinweis (Beispiel)
Akzentschlüssel HH oder AG
FNB-4427L-

Oberflächenhinweis
■ = Flächen in Lack Snow oder Carbondgrau
▨ = Hirnholzfläche (HH) wahlweise auch in Alpengranit (AG) erhältlich

Trafo-Set 15 Watt

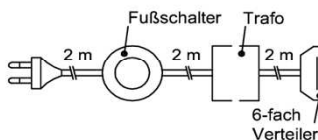
- 1x Fußschalter
- 1x Trafo 15 Watt
- 1x 6-fach Verteiler



Best.Nr.: **TRA15**
Pr.:

Trafo-Set 30 Watt

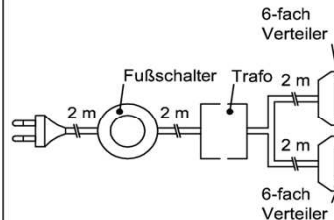
- 1x Fußschalter
- 1x Trafo 30 Watt
- 1x 6-fach Verteiler



Best.Nr.: **TRA30**
Pr.:

Trafo-Set 60 Watt

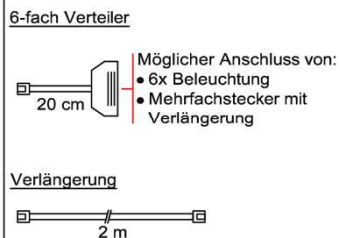
- 1x Fußschalter
- 1x Trafo 60 Watt
- 2x 6-fach Verteiler



Best.Nr.: **TRA60**
Pr.:

Mehrfachstecker-Set

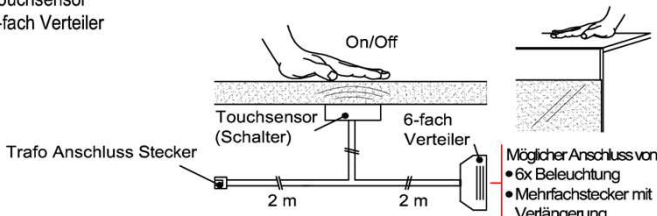
- 1x 6-fach Verteiler für weitere Beleuchtungen
- 1x 2m Verlängerung



Best.Nr.: **MFV06**
Pr.:

Touchsensor-Set (Lichtschaltung)

Verdeckter Lichtschalter für komfortables Schalten durch Berühren der Korpusoberfläche!
1x Touchsensor
1x 6-fach Verteiler



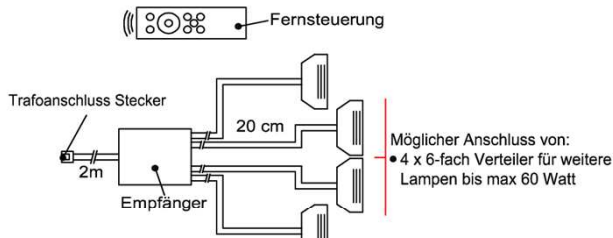
Bestellhinweis
Belastbar bis max. 30 Watt!
Anschluss von max. 1 Trafo!

Best.Nr.: **TSS01**
Pr.:

Fernsteuerungs-Set (Lichtschaltung)

- 1x Fernsteuerung (4 Kanal)
- 1x Steuereinheit für max 1 Trafo

Warnhinweis:
Belastbar bis max. 60 Watt!



Best.Nr.: **FS4**
Pr.:

Kabeldurchführung

- 1x Kabeldurchführung für Holzböden
- Durchlassbohrung auf Abdeckplatte hinten mittig!

B: 20,7cm | T: 4,5cm

Bestellhinweis
Bitte TV-Unterteil Type angeben!

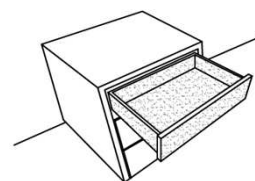


Best.Nr.: **KD2004**
Pr.:

Schubkasten Vollauszug

- 1x Schub Vollauszug für uneingeschränkte Zugriffsmöglichkeit

Bestellhinweis
Bitte betreffende Type und Schub angeben!



Best.Nr.: **SKV01**
Pr.:

TV Glasaufsatz

Glas wahlweise in Schiefergrau oder Terra getönt.

B: 65 cm
T: 40 cm
H: 12 cm



Best.Nr.: **0199**
Pr.:

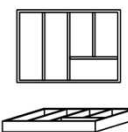
Best.Nr.: **0188**
Pr.:

Besteckeinsatz

- 1x Besteckeinsatz für Sideboardschubkasten

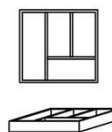
Wahlweise in zwei Größen:

B: 40,9 cm
T: 30,9 cm
H: 5,0 cm



Best.Nr.: **BE409**
Pr.:

B: 30,9 cm
T: 30,9 cm
H: 5,0 cm



Best.Nr.: **BE309**
Pr.:

Typenplan

KITZALM - ALPINUM

Front: Nussbaum (FNB)

Zubehör, Tische

Bitte bei der Bestellung angeben:

Pr. 1: Akzent Hirnholz (HH) | Korpus: Snow
 Pr. 2: Akzent Alpengranit (AG) | Korpus: Carbonsgrau

Bestellhinweis (Beispiel)
 Akzentschlüssel HH oder AG
 FNB-4427L-__

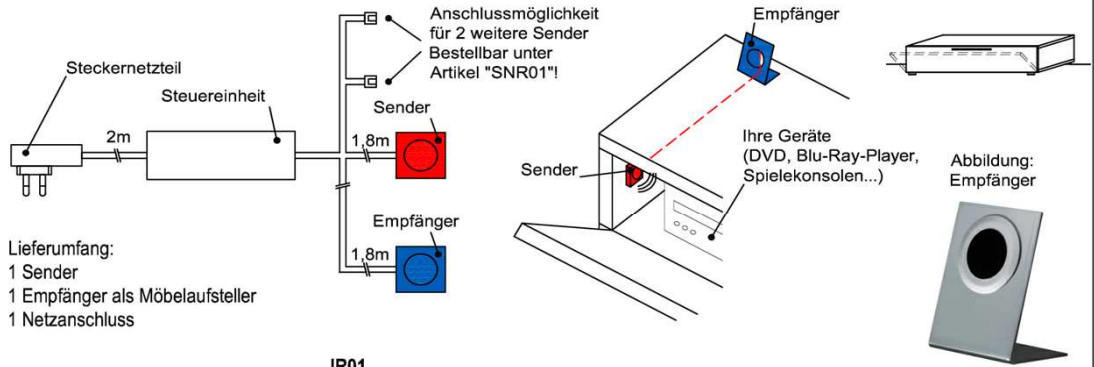
Oberflächenhinweis
 ■ = Flächen in Lack Snow oder Carbonsgrau
 ▨ = Hirnholzfläche (HH) wahlweise auch in Alpengranit (AG) erhältlich

IR- Repeater (Funkübertragungs-Set)

Der Infrarot-Repeater ermöglicht Ihnen bei geschlossener Möbelklappe die dahinter stehenden Geräte anzusteuern.

Funktion:
 Das Infrarot-Signal Ihrer Fernbedienung wird vom Empfänger aufgenommen und über den Sender in das jeweilige Möbelfach an Ihre Geräte weitergeleitet.

Anwendung:
 Signalweiterleitung für Fernseher, HiFi-Anlagen, Spielekonsolen, DVD- & Blu-Ray-Player!



Lieferumfang:
 1 Sender
 1 Empfänger als Möbelaufsteller
 1 Netzanschluss

Best.Nr.:

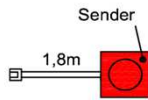
IR01

Pr.:

IR- Repeater Zusatzsender

1 Sender

Zusatzsender für die Signalübertragung in weiteren Multimediafächern!



Best.Nr.:

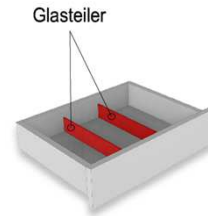
SNR01

Pr.:

Schubkasten Einteilungsset

1 paar Glasteiler für 3 Fächer

Hinweis:
 Glasteiler in der Schubkastenbreite variabel einbaubar



Bestellhinweis
 Bitte betreffende Type und Schub angeben!

Best.Nr.:

SE02

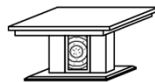
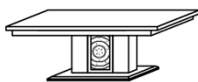
Pr.:

Couchtische

- Holztischplatte
- Fuss wahlweise mit Hirnholzeinlage oder Alpengranit

B: 80
 T: 120
 H: 70
 48

B: 80
 T: 80
 H: 48



Best.Nr.: FNB-CT120-__

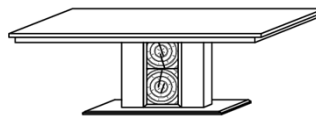
FNB-CT080-__

Pr.1:
 Pr.2:

Esszimmertisch

- Holztischplatte FEST
- Fuss wahlweise mit Hirnholzeinlage oder Alpengranit

B: 200 | B: 180 | B: 160
 T: 95 | T: 95 | T: 95
 H: 76 | H: 76 | H: 76



Best.Nr.: FNB-TF200-__ | FNB-TF180-__ | FNB-TF160-__ | FNB-TA2028-__ | FNB-TA1826-__ | FNB-TA1624-__

Pr.1:
 Pr.2:

- Holztischplatte AUSZIEHBAR
- Fuss wahlweise mit Hirnholzeinlage oder Alpengranit

B: 200 - 280 | B: 180 - 260 | B: 160 - 240
 T: 95 | T: 95 | T: 95
 H: 76 | H: 76 | H: 76

